

SECRETARIA DE ESTADO DE AGRICULTURA,
PECUÁRIA E ABASTECIMENTO DE MINAS GERAIS

SUBSECRETARIA DE POLÍTICA E ECONOMIA
AGRÍCOLA



Abacaxi

Novembro/2020

Belo Horizonte - MG



**MINAS
GERAIS**

GOVERNO
DIFERENTE.
ESTADO
EFICIENTE.

ÍNDICE



03. [Apresentação](#)

04. [Dados de Minas Gerais](#)

05. [Área, Produção e Produtividade](#)

06. [Valor da Produção, Preço Médio Corrente e Preço Médio Real](#)

07. [Distribuição espacial – Área colhida e produção](#)

08. [Principais Municípios Produtores](#)

09. [Dados do Brasil](#)

10. [Área, Produção e Produtividade](#)

11. [Valor da Produção, Preço Médio Corrente e Preço Médio Real](#)

12. [Ranking – Principais Estados Produtores](#)

13. [Relação Minas Gerais/Brasil](#)

14. [Dados da Balança Comercial](#)

15. [Minas Gerais – Exportações](#)

16. [Minas Gerais – Valor Médio e Destino das exportações](#)

17. [Brasil – Exportações](#)

18. [Brasil – Valor Médio e Destino das exportações](#)

APRESENTAÇÃO

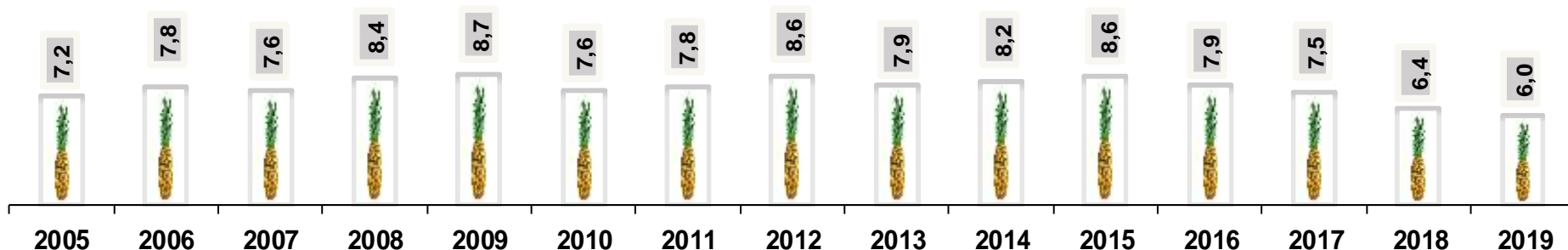
O presente trabalho reúne um conjunto de informações sobre os indicadores do Abacaxi de Minas Gerais e do Brasil. Os dados permitem ao usuário fazer uma avaliação da performance da atividade na economia mineira e brasileira.

DADOS DE MINAS GERAIS

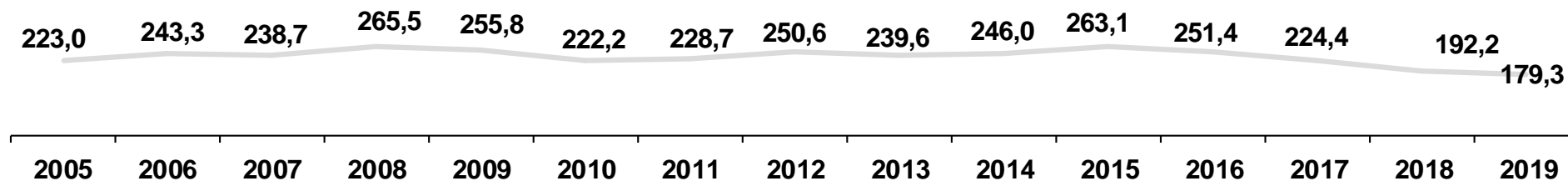
ABACAXI – ÁREA COLHIDA, PRODUÇÃO E PRODUTIVIDADE

MINAS GERAIS

Área (mil ha)



Produção (milhões de frutos)



Produtividade (frutos/ha)

30.828 31.073 31.433 31.625 29.374 29.391 29.283 29.259 30.340 30.141 30.686 31.766 29.886 30.077 29.986

VARIAÇÃO (%) (2019/2018)

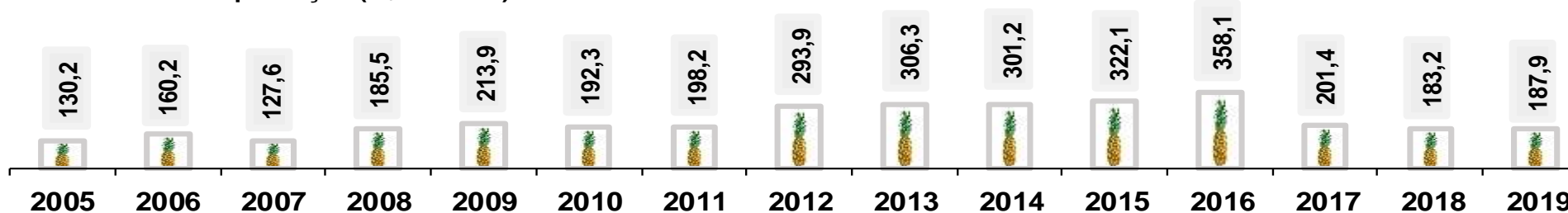
ÁREA	-6,4
PRODUÇÃO	-6,7
PRODUTIVIDADE	-0,3

[Retornar ao Índice](#)

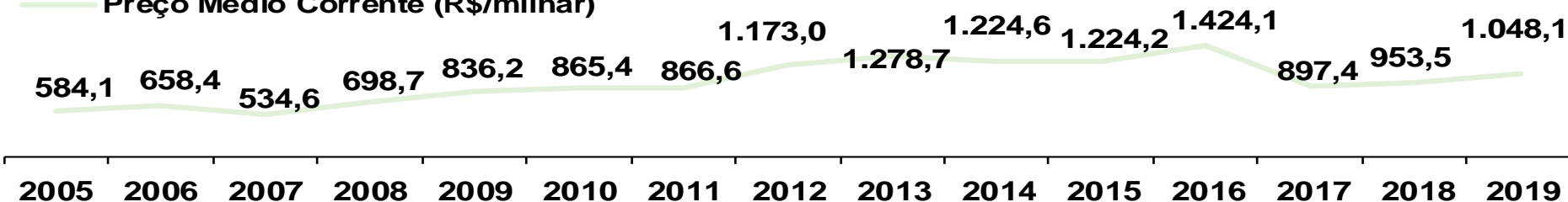
ABACAXI – VALOR DA PRODUÇÃO

MINAS GERAIS

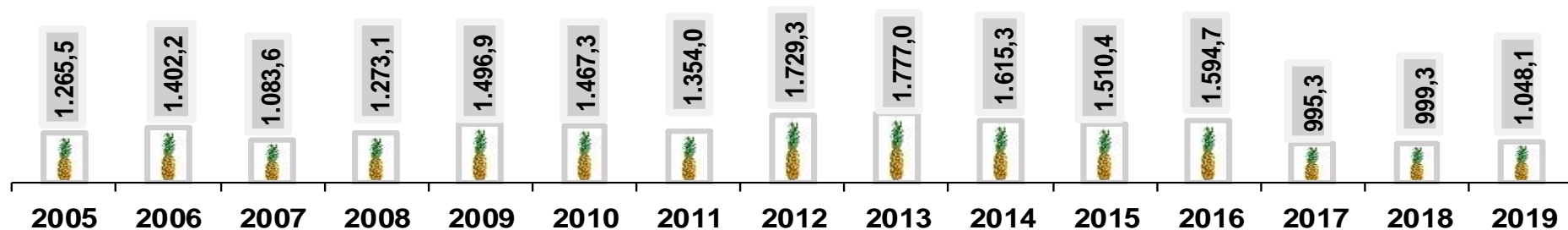
■ Valor da produção (R\$ milhões)



— Preço Médio Corrente (R\$/milhar)



■ Preço Medio Real (R\$/milhar*)



VARIAÇÃO (%) (2019/2018)

VALOR DA PRODUÇÃO	2,5
PREÇO MÉDIO CORRENTE	9,9
PREÇO MÉDIO REAL	4,9

*Valores a preços de 2019.

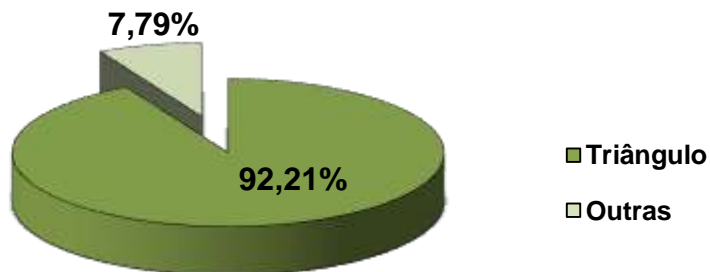
[Retornar ao Índice](#)

ABACAXI - DISTRIBUIÇÃO ESPACIAL DA ÁREA COLHIDA E PRODUÇÃO (2019)

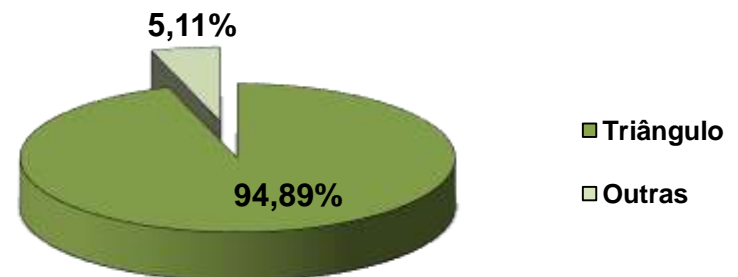
MINAS GERAIS

REGIÃO	ÁREA COLHIDA		PRODUÇÃO		PRODUTIVIDADE	
	ha	%	Mil frutos	%	frutos/ha	Média estadual = 100
Central	72	1,20	1.688	0,94	23.444	-22
Rio Doce	6	0,10	100	0,06	16.667	-44
Zona da Mata	8	0,13	180	0,10	22.500	-25
Sul de Minas	3	0,05	66	0,04	22.000	-27
Triângulo	5.513	92,21	170.125	94,89	30.859	3
Alto Paranaíba	36	0,60	707	0,39	19.639	-35
Centro Oeste	25	0,42	512	0,29	20.480	-32
Noroeste	80	1,34	1.906	1,06	23.825	-21
Norte de Minas	64	1,07	875	0,49	13.672	-54
Jequitinhonha/Mucuri	172	2,88	3.128	1,74	18.186	-39
Minas Gerais	5.979	100,00	179.287	100,00	29.986	-

ABACAXI - DISTRIBUIÇÃO ESPACIAL DA ÁREA COLHIDA



ABACAXI - DISTRIBUIÇÃO ESPACIAL DA PRODUÇÃO



ABACAXI

PRINCIPAIS MUNICÍPIOS PRODUTORES (2019)

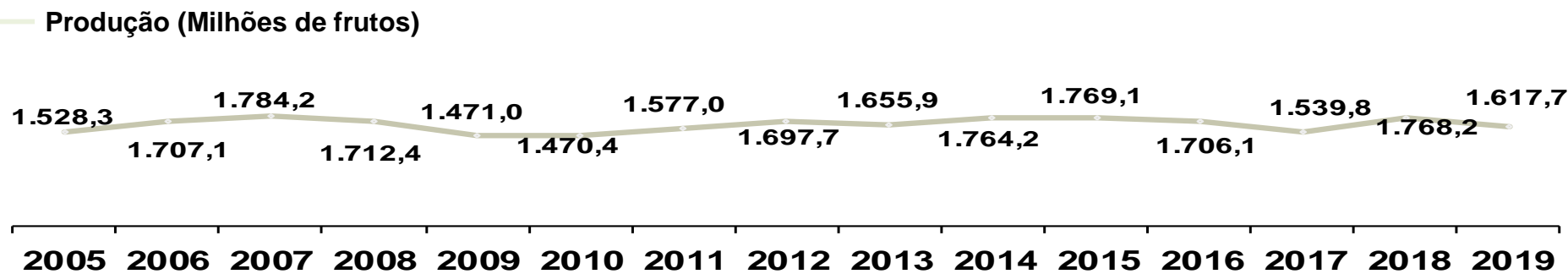
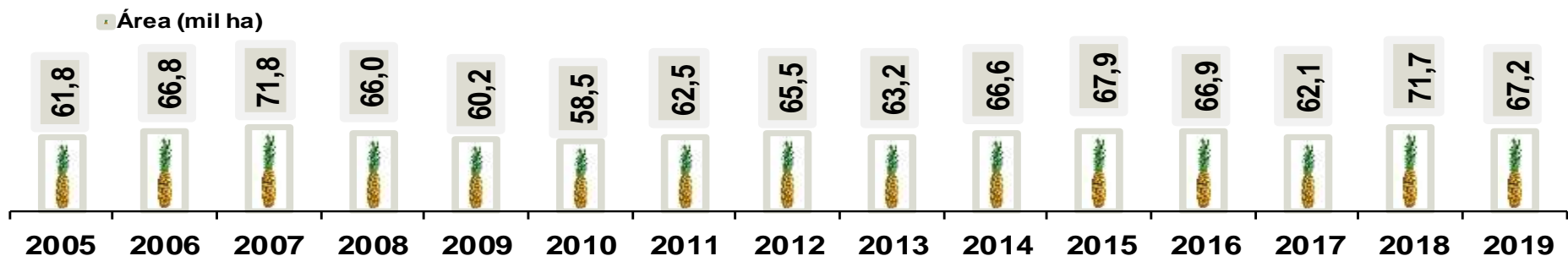
MINAS GERAIS

Municípios	Região	Área (ha)	Produção (t)	Produtividade (kg/ha)
Frutal	Triângulo	2.300	69.000	30.000
Monte Alegre de Minas	Triângulo	1.000	32.000	32.000
Canápolis	Triângulo	500	17.000	34.000
São Francisco de Sales	Triângulo	450	14.400	32.000
Fronteira	Triângulo	450	13.500	30.000
Total		4.700	145.900	31.043

DADOS DO BRASIL

ABACAXI – ÁREA COLHIDA, PRODUÇÃO E PRODUTIVIDADE

BRASIL



Produtividade (frutos/ha)

24.735 25.538 24.842 25.952 24.445 25.132 25.239 25.919 26.199 26.489 26.046 25.500 24.804 24.675 24.085

VARIAÇÃO (%) (2019/2018)

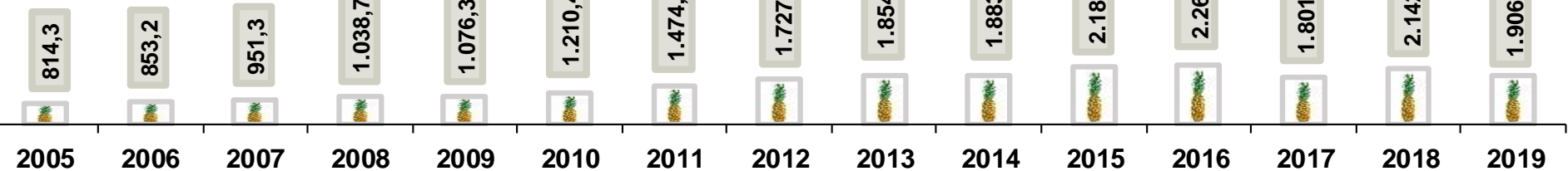
ÁREA	-6,3
PRODUÇÃO	-8,5
PRODUTIVIDADE	-2,4

[Retornar ao Índice](#)

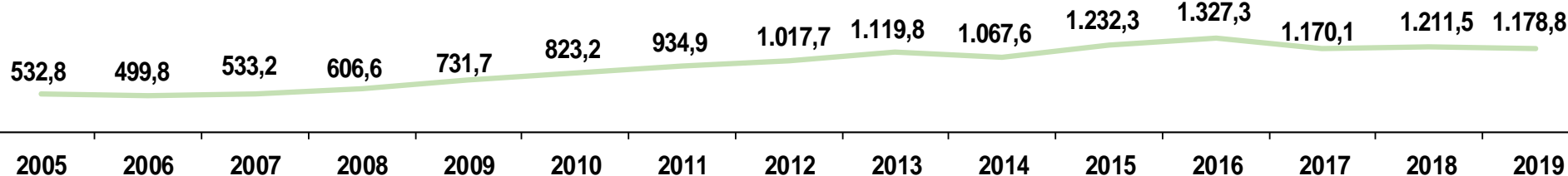
ABACAXI – VALOR DA PRODUÇÃO

BRASIL


Valor da produção (R\$ milhões)



Preço Medio Corrente (R\$/milhar)



Preço Medio Real (R\$/milhar*)



VARIAÇÃO (%) (2019/2018)

VALOR DA PRODUÇÃO	-11,0
PREÇO MÉDIO CORRENTE	-2,7
PREÇO MÉDIO REAL	-7,2

*Valores a preços de 2019.

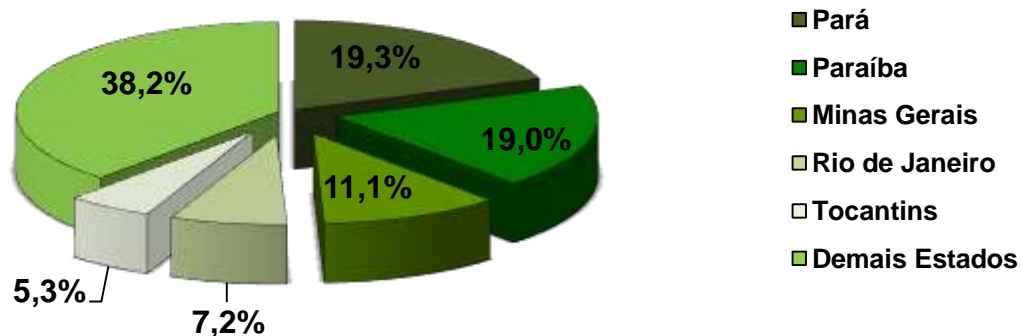
[Retornar ao Índice](#)

ABACAXI

RANKING - PRINCIPAIS ESTADOS PRODUTORES (2019)

POSIÇÃO	ESTADO	PRODUÇÃO (milhões de frutos)	PARTICIPAÇÃO %
1º	Pará	311,9	19,3
2º	Paraíba	307,1	19,0
3º	Minas Gerais	179,3	11,1
4º	Rio de Janeiro	116,1	7,2
5º	Tocantins	85,6	5,3
6º	São Paulo	82,5	5,1
7º	Amazonas	72,3	4,5
8º	Alagoas	71,6	4,4
9º	Rio Grande do Norte	68,8	4,3
	Demais Estados	322,3	19,9
	Produção Total	1.617,7	100,0

ABACAXI - PARTICIPAÇÃO RELATIVA DOS ESTADOS NA PRODUÇÃO BRASILEIRA - 2019



ABACAXI – RELAÇÃO MINAS GERAIS/BRASIL

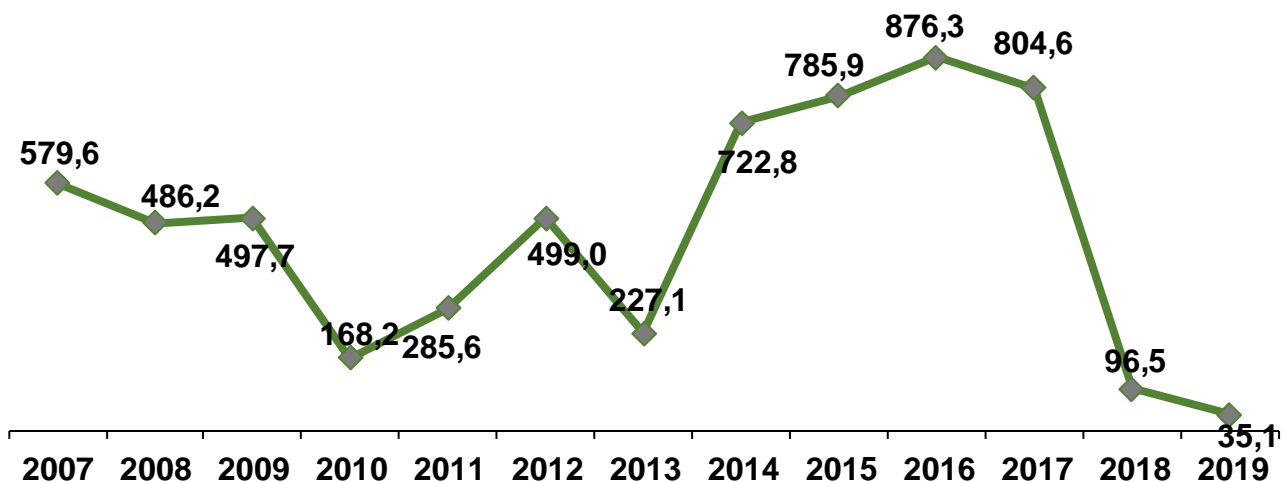
ANO	ÁREA (%)	PRODUÇÃO (%)	VALOR DA PRODUÇÃO* (%)
2005	11,70	14,59	15,99
2006	11,71	14,25	18,77
2007	10,57	13,38	13,41
2008	12,72	15,51	17,86
2009	14,47	17,39	19,87
2010	12,92	15,11	15,89
2011	12,50	14,50	13,44
2012	13,07	14,76	17,01
2013	12,49	14,47	16,52
2014	12,25	13,94	15,99
2015	12,62	14,87	14,78
2016	11,83	14,74	15,81
2017	12,09	14,57	11,18
2018	8,92	10,87	8,55
2019	8,90	11,08	9,85

BALANÇA COMERCIAL

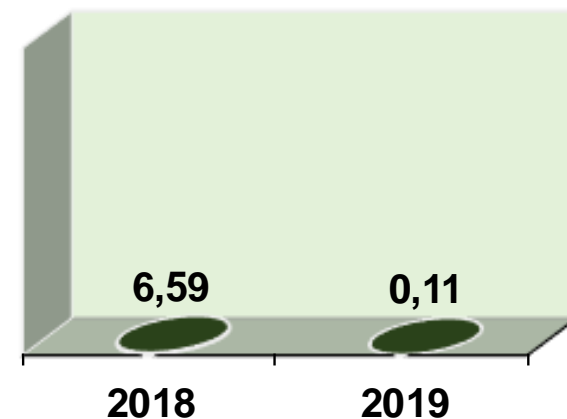
MINAS GERAIS

EXPORTAÇÕES DE ABACAXI (US\$ mil)

EVOLUÇÃO HISTÓRICA



DEZEMBRO

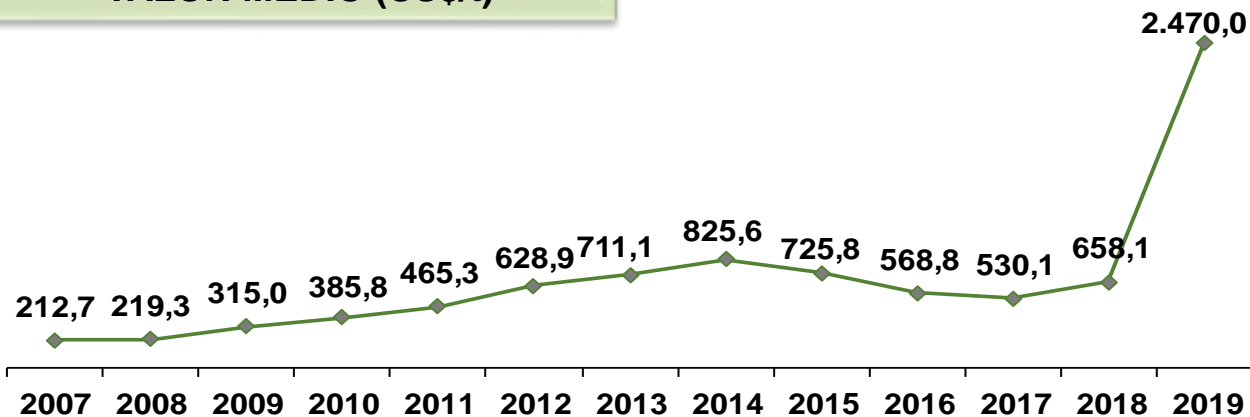


QUANTIDADE EXPORTADA (t)

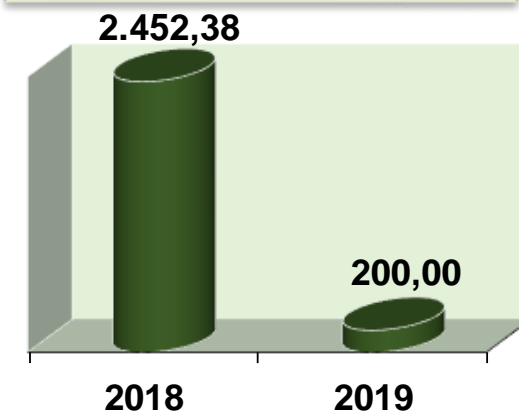
2007	2008	2009	2010	2011	2012	2013	2014	2015	2016	2017	2018	2019
2.725,2	2.217,2	1.579,9	435,9	613,8	793,4	319,4	875,5	1.082,9	1.540,6	1.517,9	153,9	14,2

ABACAXI – VALOR MÉDIO E DESTINO DAS EXPORTAÇÕES

VALOR MÉDIO (US\$/t)



DEZEMBRO



PRINCIPAIS DESTINOS

DEZEMBRO

2019

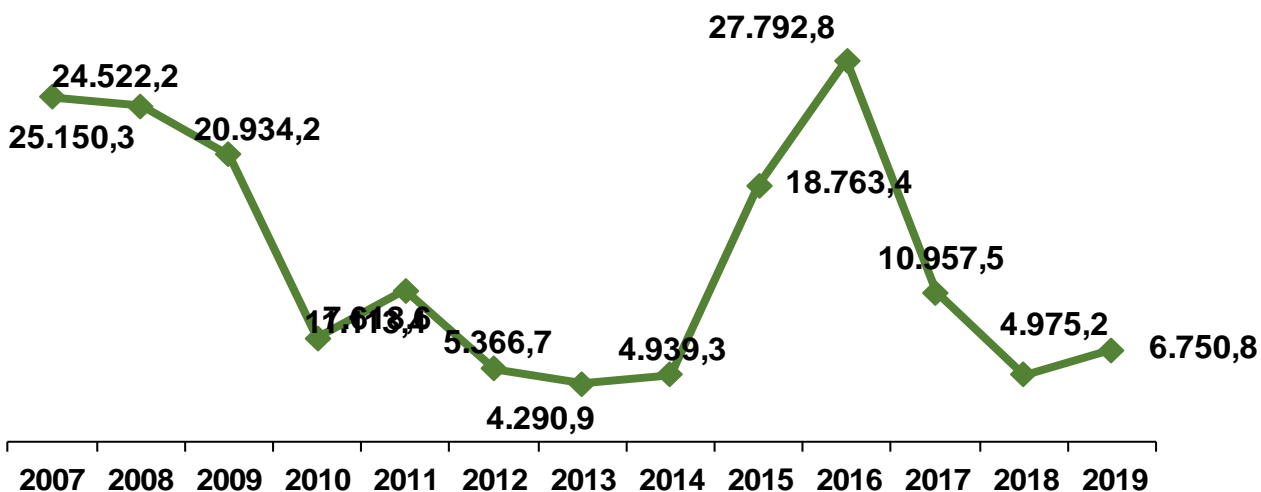
US\$ 0,1 MIL

POSIÇÃO	PAÍSES	PART. %
1º	Estados Unidos	100
TOTAL		100

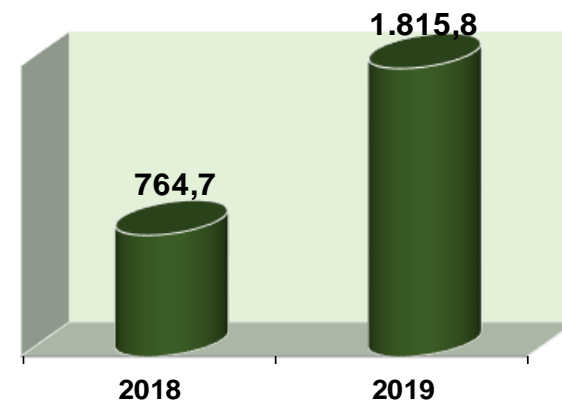
BRASIL

EXPORTAÇÕES DE ABACAXI (US\$ mil)

EVOLUÇÃO HISTÓRICA



DEZEMBRO



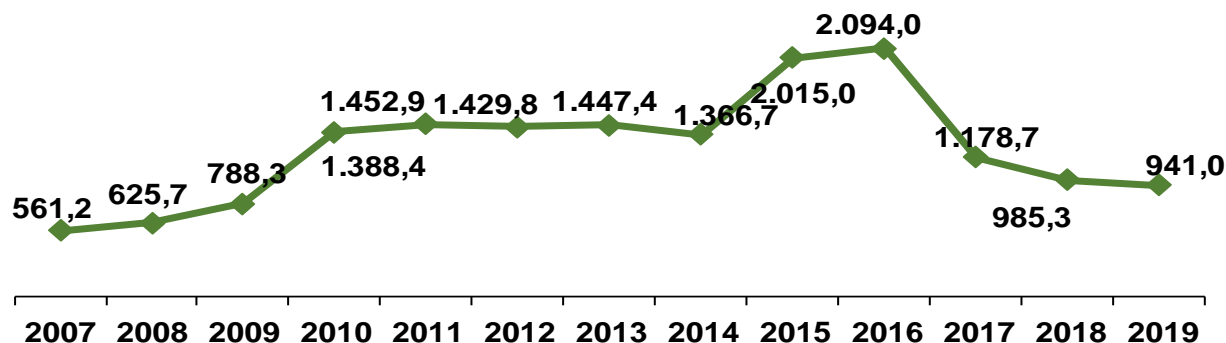
QUANTIDADE EXPORTADA (t)

2007	2008	2009	2010	2011	2012	2013	2014	2015	2016	2017	2018	2019
44.816,1	39.189,2	26.556,0	5.487,5	7.649,0	3.753,4	2.964,6	3.614,0	9.312,01	13.272,7	3.170,1	5.049,5	4.975,5

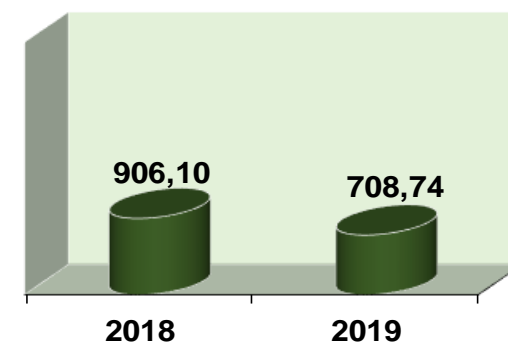
BRASIL

ABACAXI – VALOR MÉDIO E DESTINO DAS EXPORTAÇÕES

VALOR MÉDIO (US\$/t)



DEZEMBRO



PRINCIPAIS DESTINOS

DEZEMBRO
2019
US\$ 1,8 milhões

POSIÇÃO	PAÍSES	PART. %
1º	Países Baixos (Holanda)	46,2
2º	Argentina	28,2
3º	Espanha	6,9
4º	Uruguai	4,5
5º	Bolívia	3,4
	Demais países (35)	10,7
Total das exportações		100

[Retornar ao Índice](#)

SECRETARIA DE ESTADO DE AGRICULTURA, PECUÁRIA E ABASTECIMENTO



www.agricultura.mg.gov.br

Rodovia Papa João Paulo II, 4.001 – Prédio Gerais – 10º andar. Bairro Serra Verde

31630-901 – Belo Horizonte - MG

Fone: 31-3915-8601

Equipe técnica / apoio

> *Amanda Bianchi da Silva Gonçalves*

> *Creuma Damásio Viana*

> *Manoela Teixeira de Oliveira*

> *Marco Antônio de Figueiredo Romualdo*

> *Maria Raymunda Ramos Fernandes*