

BALANÇO SEMANAL DE PREÇOS

FRUTAS

COMERCIALIZADAS NA CEASAMINAS
ENTREPOSTO DA GRANDE BH



AGRICULTURA,
PECUÁRIA E
ABASTECIMENTO



**MINAS
GERAIS**

GOVERNO
DIFERENTE.
ESTADO
EFICIENTE.

COTAÇÃO DAS PRINCIPAIS FRUTAS COMERCIALIZADAS NA CEASAMINAS DA GRANDE BH

A Secretaria de Estado de Agricultura, Pecuária e Abastecimento (SEAPA) e suas vinculadas – Emater-MG, Epamig e IMA - estão realizando o monitoramento dos preços dos principais produtos comercializados no CeasaMinas, entreposto de Contagem, com o objetivo de identificar o abastecimento alimentar no estado de Minas Gerais. A análise dos preços praticados na comercialização permite identificar a oferta e a demanda no Mercado Livre do Produtor (MLP) e os possíveis impactos no abastecimento. A metodologia adotada utiliza a comparação dos preços médios praticados no MLP na última quinzena (11 a 22 de janeiro de 2021). Este balanço vem ao encontro à preocupação da sociedade frente à pandemia do novo Coronavírus e será atualizado e publicado semanalmente.

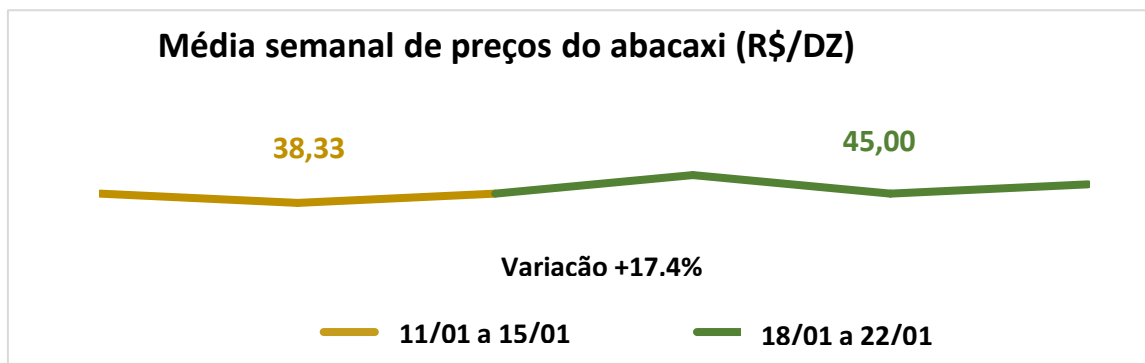
Foram levantadas e analisadas as 10 frutas mais comercializadas no CeasaMinas em volume: Abacaxi, banana, coco verde, laranja, limão, maçã, manga, mamão, melancia e uva.

Abaixo são descritas as informações dos principais produtos comercializados no MLP:

PERÍODO ANALISADO: 11 A 22 DE JANEIRO DE 2021

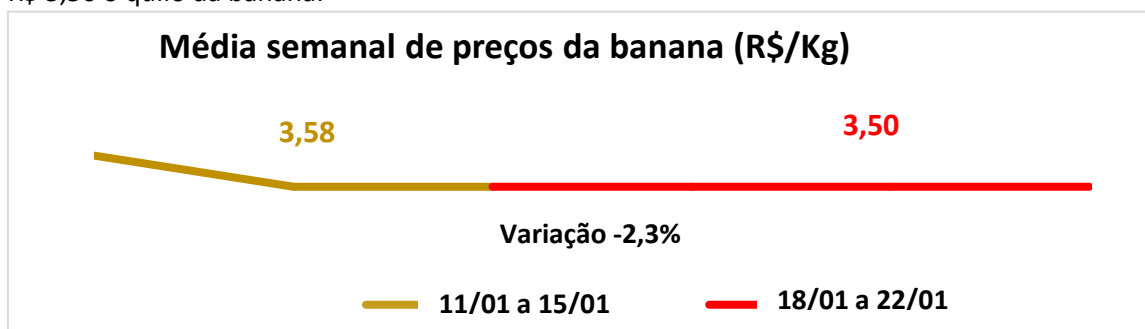
ABACAXI

O preço médio do abacaxi pérola médio apresentou variações nos dois períodos analisados, oscilando entre quedas e altas, o menor valor registrado foi no dia 13/01, cerca de R\$ 35,00 a dúzia, e o maior valor foi no dia 18/01, R\$ 50,00 a dúzia. A variação média de uma semana para a outra foi de alta de 17,4%, passando de R\$ 38,33 para R\$ 45,00 a dúzia do abacaxi.



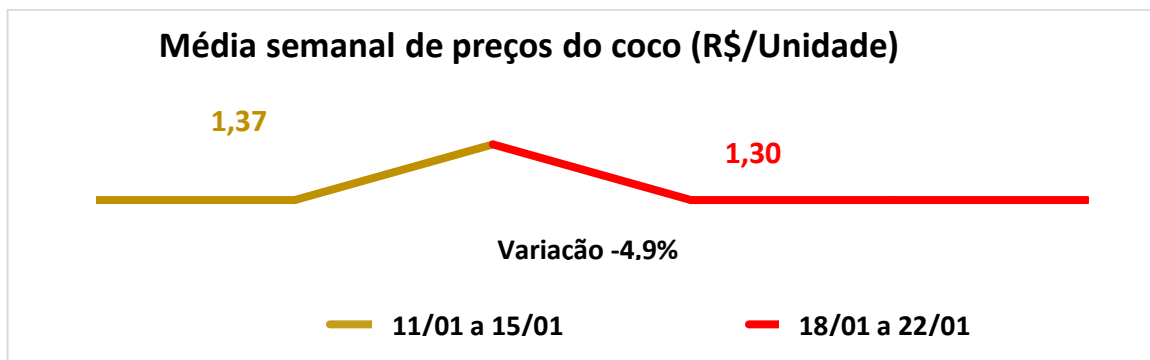
BANANA

O preço mais comum de comercialização da banana prata permaneceu praticamente estável no período analisado. No início da primeira semana, o quilo da banana prata foi comercializado a R\$ 3,75, após queda de 6,7%, os preços passaram de R\$ 3,50, estabelecendo este patamar nos demais dias. A variação média de uma semana para a outra foi de queda de 2,3%, passando de R\$ 3,58 para R\$ 3,50 o quilo da banana.



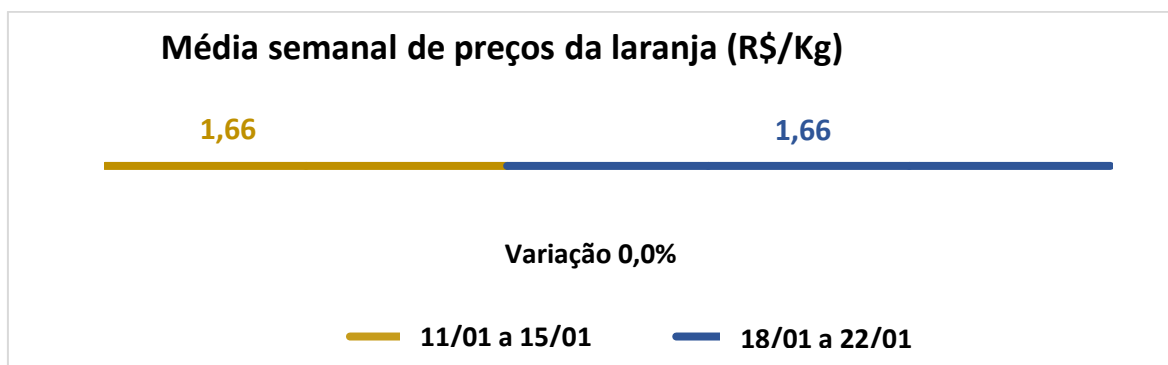
COCO VERDE

O preço médio da unidade do coco verde, apresentou apenas uma variação no período analisado, no dia 15/01, foi registrado alta de 15,4% nos preços, passando de R\$ 1,30 para R\$ 1,50 a unidade, nos demais dias os preços retornaram ao valor anterior. A variação média de uma semana para a outra foi de queda de 4,9%, passando de R\$ 1,37 para R\$ 1,30 a unidade do coco verde.



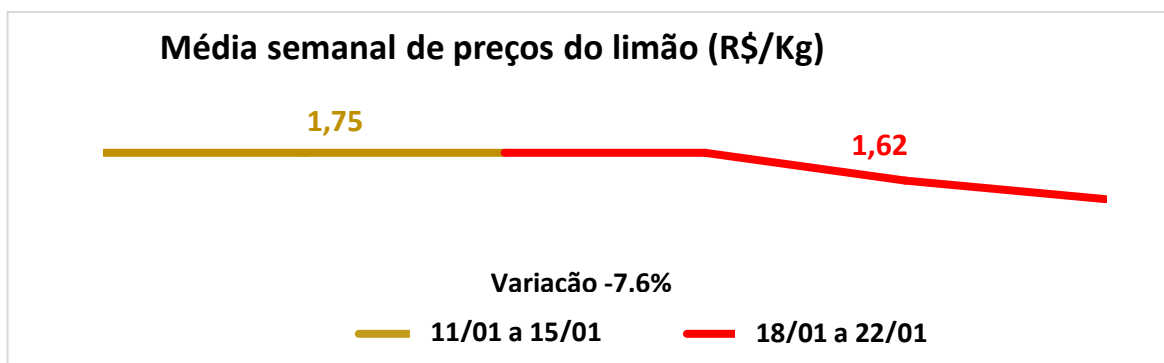
LARANJA

O preço médio da laranja pêra permaneceu estável no período analisado, sendo comercializado no patamar de R\$ 1,66/kg.



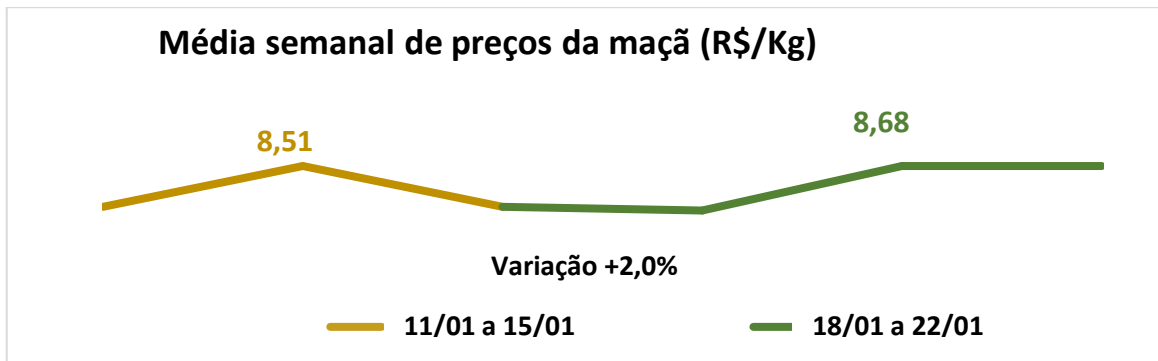
LIMÃO

O preço médio do limão thaiti que estava estabilizado a R\$ 1,75/kg, apresentou duas quedas consecutivas na segunda semana de 8,6% e 6,3%, respectivamente, fechando o período a R\$ 1,50 o quilo do limão. A variação média de uma semana para a outra foi de um decréscimo de 7,6%, passando de R\$ 1,75 para R\$ 1,62 o quilo do limão.



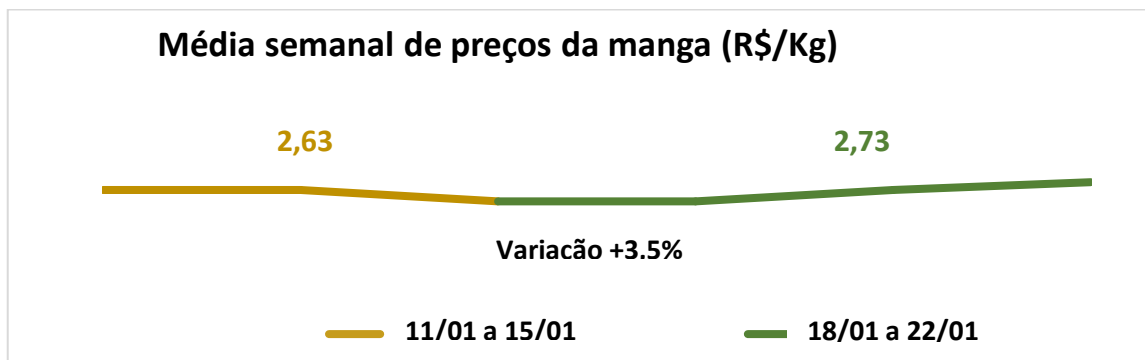
MAÇÃ

O preço médio da maçã fuji apresentou oscilações nos períodos analisados, variando entre R\$ 8,28 e R\$ 8,88. A variação média de uma semana para a outra foi positiva de 2,0%, passando de R\$ 8,51 para R\$ 8,68 o quilo da maçã fuji.



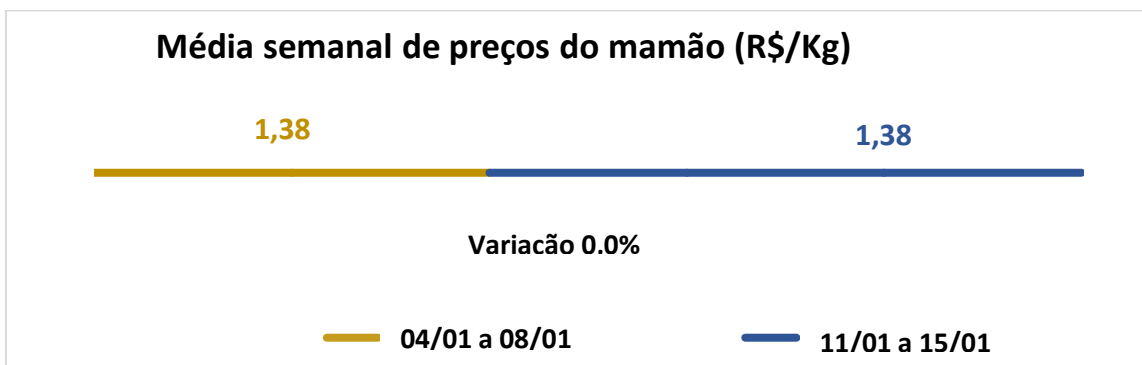
MANGA

O preço médio da manga Palmer apresentou oscilações no período analisado, os preços variaram entre R\$ 2,36/kg e R\$ 3,36/kg. O período encerrou em R\$ 3,05/kg. No comparativo entre as duas semanas a média semanal de preços obteve variação positiva de 3,5%. Os preços passaram de R\$ 2,63 /kg para R\$ 2,73/kg.



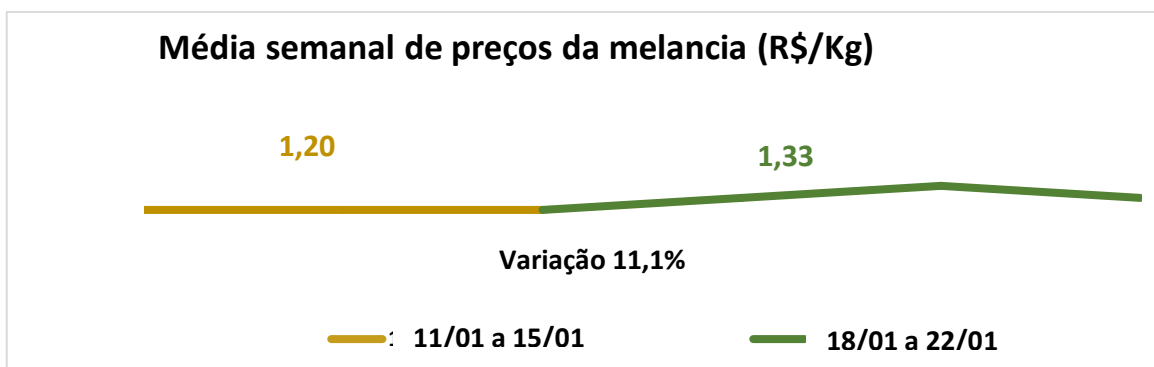
MAMÃO

O preço médio do quilo do mamão formosa permaneceu estável no período analisado, sendo comercializado no patamar de R\$ 1,38/kg.



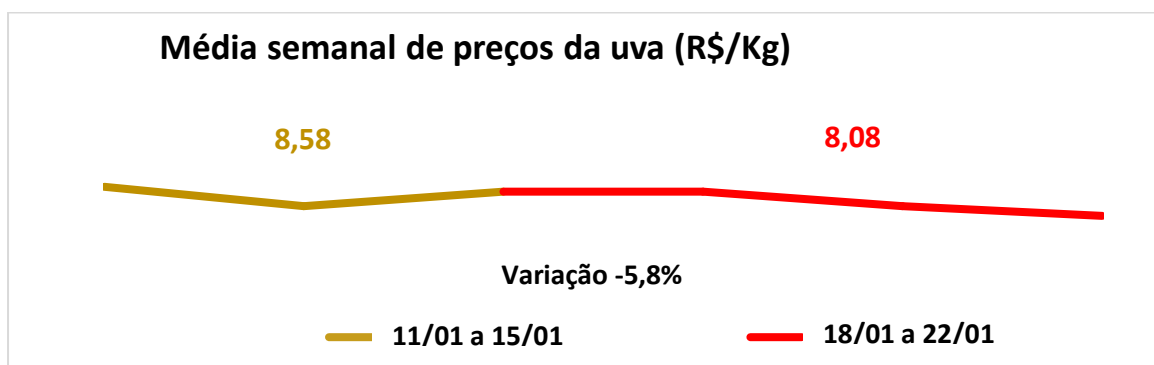
MELANCIA

O preço médio da melancia permaneceu estabilizado na primeira semana analisada, sendo comercializada a R\$ 1,20. Já na segunda semana, o preço sofreu oscilações, variando entre R\$ 1,30 e 1,40. O preço médio semanal passou de R\$ 1,20/kg para R\$ 1,33/kg, crescimento de 11,1% comparando-se as duas semanas analisadas.



UVA

O preço médio da uva Itália registrou variações no período analisado. Os preços oscilaram entre R\$ 7,50/kg e R\$ 9,00/kg. O período encerrou em R\$ 7,50. A média semanal em comparação com as duas semanas foi de queda de 5,8%, o preço médio passou de R\$ 8,58/kg para R\$ 8,08/kg.



CONCLUSÃO

A unidade da CeasaMinas em Contagem é a principal unidade de recebimento e distribuição de frutas e hortaliças de Minas Gerais e responsável pelo abastecimento da região metropolitana de Belo Horizonte e as atividades de recebimento e comercialização seguem normalmente desde o início da pandemia no mês de março, quase há um ano atrás.

Comparando-se os preços médios de comercialização no Mercado Livre do Produtor (MLP) do entreposto de Contagem da CeasaMinas entre a semana de 11/01 a 15/01 de janeiro e a semana de 18 a 22 de janeiro, houve alta nos preços do abacaxi, maçã, manga e melancia.

Com baixa disponibilidade da oferta de manga, abacaxi e melancia, foi registrado alta nos preços na última semana (18 a 22 de janeiro). Mesmo com o início da colheita da maçã, os preços sofreram

oscilações nas duas semanas analisadas, registrando uma pequena alta na segunda semana, com estimativa de queda na próxima semana, com intensificação da colheita da maçã gala.

O preço da laranja e do mamão não sofreram variações no período analisado, permanecendo estáveis.

Mesmo com oferta limitada da banana prata, houve pouca demanda na semana, recuando os preços da fruta.

O preço do limão recuou na última semana, devido a oferta elevada e pouca demanda pela fruta. Com dificuldade de comercialização da uva Itália, pela baixa demanda, o preço da uva também recuou na última semana analisada.