

Secretaria de Estado de Agricultura, Pecuária e
Abastecimento de MG

ICMS

Subsecretaria de Política e Economia Agropecuária
Superintendência de Inovação e Economia Agropecuária

Dezembro 2020

AGRICULTURA,
PECUÁRIA E
ABASTECIMENTO



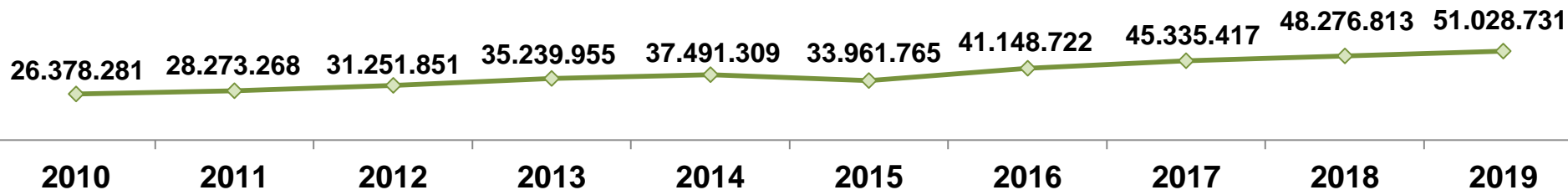
MINAS
GERAIS

GOVERNO
DIVERSOS
ESTADOS
EFICIENTE

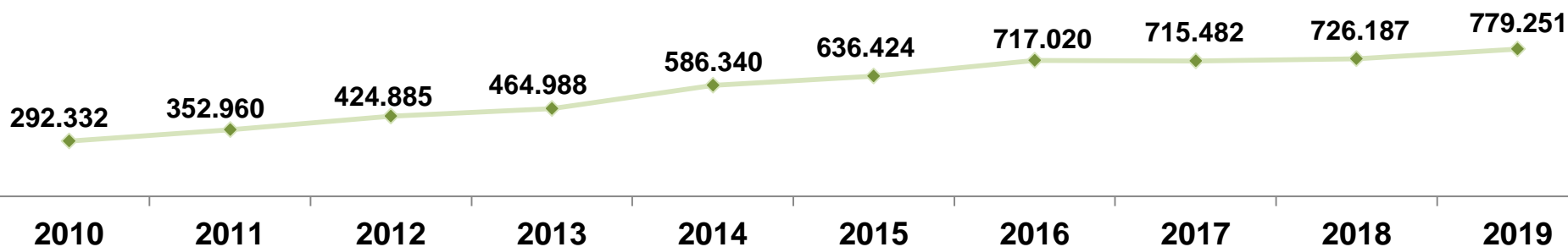
EVOLUÇÃO DA ARRECADAÇÃO DE ICMS DO ESTADO DE MINAS GERAIS*

MIL REAIS

Estado



*Agropecuário***



PARTICIPAÇÃO RELATIVA DA ARRECADAÇÃO DE ICMS DO SETOR AGROPECUÁRIO NO ESTADO DE MINAS GERAIS

Ano	Participação (%)
2010	1,11%
2011	1,25%
2012	1,36%
2013	1,32%
2014	1,56%
2015	1,71%
2016	1,74%
2017	1,58%
2018	1,50%
2019	1,53%

*Dados referente aos meses de janeiro a dezembro de 2010 / 2011 / 2012 / 2013 / 2014 / 2015 / 2016 / 2017 / 2018 / 2019.

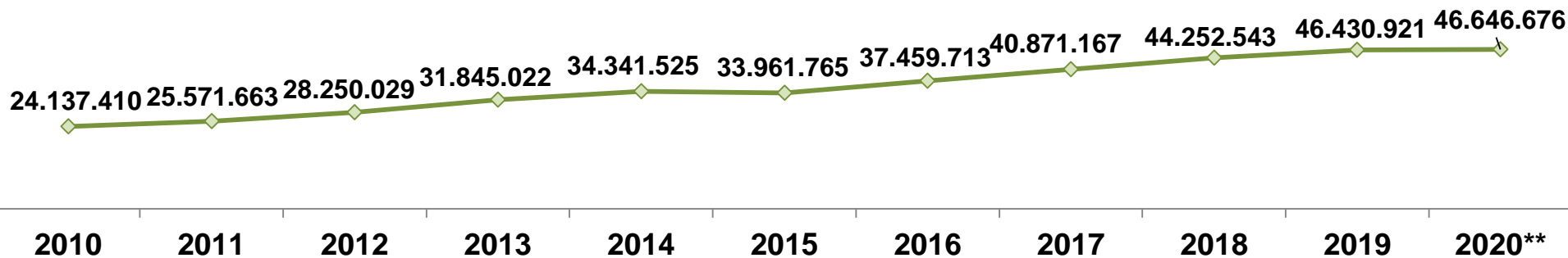
** ICMS café, gado, carnes bovina e suína, aves, leite e derivados, açúcar e outros produtos agropecuários

Fonte: Secretaria de Estado de Fazenda - MG

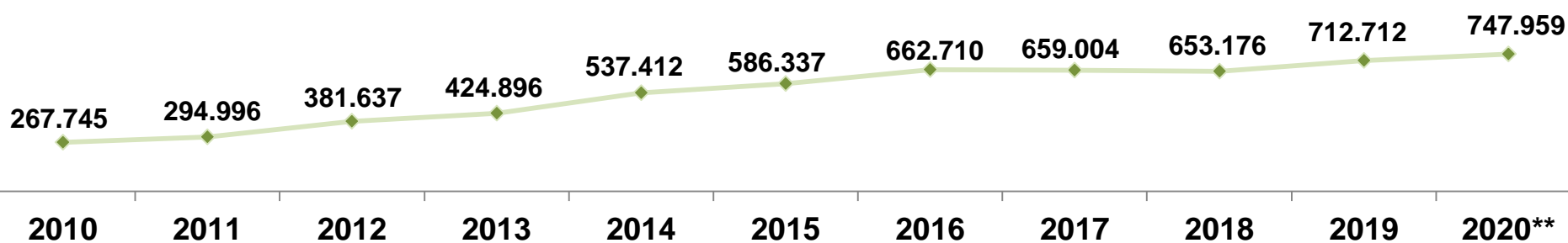
ACUMULADO DA EVOLUÇÃO DA ARRECADAÇÃO DE ICMS DO ESTADO DE MINAS GERAIS*

MIL REAIS

Estado



*Agropecuário***



PARTICIPAÇÃO RELATIVA DA ARRECADAÇÃO DE ICMS DO SETOR AGROPECUÁRIO NO ESTADO DE MINAS GERAIS

1,11%	1,15%	1,35%	1,33%	1,56%	1,73%	1,77%	1,61%	1,58%	1,53%	1,60%
-------	-------	-------	-------	-------	-------	-------	-------	-------	-------	-------

*Dados dos anos de 2010 a 2020 são referentes aos valores acumulados de janeiro a novembro. ** ICMS café, gado, carnes bovina e suína, aves, leite e derivados, açúcar e outros produtos agropecuários.

Fonte: Secretaria de Estado de Fazenda / relatório Novembro de 2020 disponibilizado em Dezembro / 2020.

EVOLUÇÃO DA ARRECADAÇÃO DE ICMS EM 2020

(Milhões de Reais)



PARTICIPAÇÃO RELATIVA DA ARRECADAÇÃO DE ICMS DO SETOR AGROPECUÁRIO NO ESTADO DE MINAS GERAIS

1,77% 1,85% 1,51% 1,67% 1,44% 1,70% 1,64% 1,54% 1,45% 1,57% 1,53%

Dados referente aos valores acumulados de janeiro a novembro de 2020.


** ICMS café, gado, carnes bovina e suína, aves, leite e derivados, açúcar e outros produtos agropecuários

Fonte: Secretaria de Estado de Fazenda / relatório novembro/2020 disponibilizado em dezembro/2020.

EVOLUÇÃO MENSAL DA ARRECADAÇÃO DE ICMS EM 2020 POR PRODUTO

(Milhões de Reais)

■ Janeiro ■ Fevereiro ■ Março ■ Abril ■ Maio ■ Agosto ■ Setembro ■ Outubro ■ Novembro

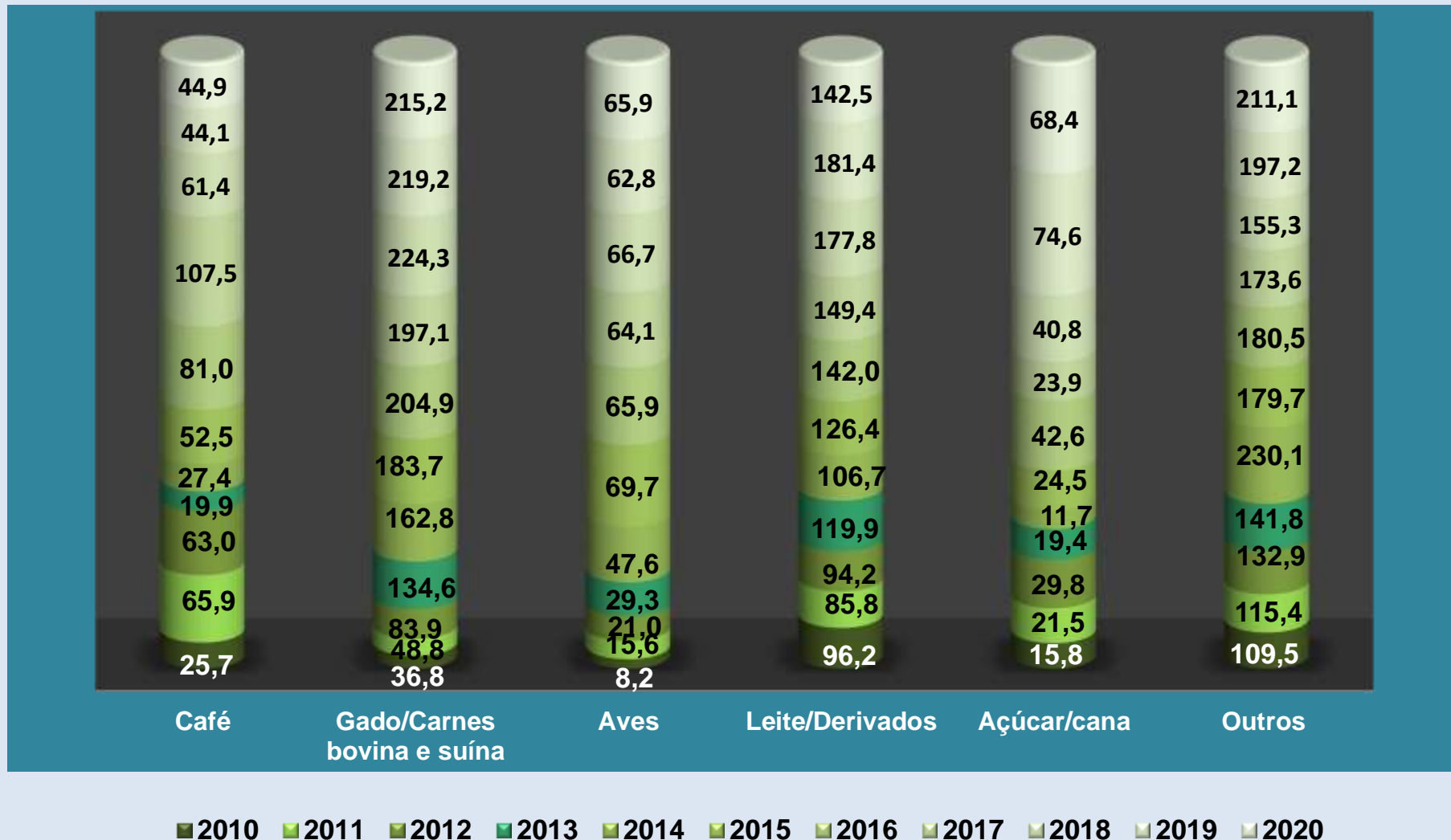


Dados referentes aos valores acumulados de janeiro a novembro de 2020.

Fonte: Secretaria de Estado de Fazenda / relatório Setembro / 2020 disponibilizado em dezembro /2020.

EVOLUÇÃO DO ICMS DO CAFÉ, GADO, CARNES BOVINA E SUÍNA, LEITE E DERIVADOS, AÇÚCAR E OUTROS PRODUTOS AGROPECUÁRIOS E ICMS DOS DEMAIS PRODUTOS *

(Milhões de Reais)



* Os anos de 2010, 2018 e 2019 são referentes aos meses de janeiro, fevereiro, março, abril, maio, junho, julho, agosto, setembro, outubro, novembro e dezembro. Os dados de 2020 refere-se aos valores acumulados de janeiro a novembro de 2020.

Fonte: Secretaria de Estado de Fazenda / relatório Setembro / 2020 disponibilizado em dezembro / 2020

SECRETARIA DE ESTADO DE AGRICULTURA, PECUÁRIA E ABASTECIMENTO



www.agricultura.mg.gov.br

Rodovia Papa João Paulo II nº 4001. Bairro Serra Verde

31630-901 – Belo Horizonte - MG

Fone: 31-3915-8600